

## DIANA

### Zastosowanie:

- trawniki dekoracyjno-sportowe wytrzymałe na lekkie użytkowanie sportowe np. siatkówka, badminton itp.
- trawniki przydomowe
- trawniki osiedlowe mniej narażone na wydeptywanie

25%	Kostrzewa czerwona MAXIMA 1
15%	Kostrzewa czerwona LAMBADA
7%	Kostrzewa czerwona NISTA
10%	Kostrzewa czerwona CORAIL
10%	Kostrzewa czerwona LIVISION
5%	Kostrzewa czerwona ADIO
20%	Żylica trwała NIRA
8%	Wiechlina łąkowa BROOKLAWN

### Charakterystyka:

Trawniki odznaczają się ładną kolorystyką. Znoszą lekkie użytkowanie sportowe. Nie mają dużych wymagań pielęgnacyjnych i nie wymagają częstego koszenia. Zastosowane w mieszance odmiany dobrze znoszą okresowe niedobory wody.



## SZMARAGD


### Zastosowanie:

- trawniki dekoracyjne o uniwersalnym przeznaczeniu
- zieleńce i trawniki w miejscach zacienionych

40%	Kostrzewa czerwona CORAIL
25%	Kostrzewa czerwona HERALD
5%	Kostrzewa czerwona OLIVIA
5%	Kostrzewa czerwona SAWA
10%	Kostrzewa czerwona LAMBADA
5%	Kostrzewa murawowa BORNITO
5%	Wiechlina łąkowa BROOKLAWN
5%	Żylica trwała STADION

### Charakterystyka:

Zapewnia wysoką jakość i dekoracyjność trawnika również w miejscach mało nasłonecznionych lub częściowo zacienionych.



**e-mail: [biuro@agro-land.eu](mailto:biuro@agro-land.eu)**

## ATENA


### Zastosowanie:

- trawniki uniwersalne
- trawniki osiedlowe
- trawniki przydomowe
- plac zabaw dla dzieci
- tereny zielone intensywnie użytkowane

25%	Żylica trwała BOKSER
30%	Żylica trwała NAKI
15%	Kostrzewa czerwona ADIO
5%	Kostrzewa czerwona LIVISION
15%	Kostrzewa czerwona MAXIMA 1
5%	Kostrzewa czerwona NISTA
5%	Kostrzewa czerwona CORAIL

### Charakterystyka:

Zapewnia uzyskanie w krótkim czasie trawnika o dużych walorach wytrzymałościowych odpornego na intensywne wydeptywanie. Ze względu na charakterystyczny skład odmianowy mieszankę można stosować na wszystkich typach gleb z powodzeniem uzyskując ładny, zielony trawnik.



## RENOWACJA


### Zastosowanie:

- trawniki intensywnie użytkowane
- trawniki sportowe, uniwersalne, osiedlowe
- nasypy, rowy melioracyjne


20%	Żylica trwała BOKSER
10%	Żylica trwała NIGA
5%	Żylica trwała NIRA
35%	Żylica trwała NAKI
10%	Kostrzewa czerwona ADIO
10%	Kostrzewa czerwona CORAIL
10%	Kostrzewa czerwona MAXIMA 1

### Charakterystyka:

Mieszanka doskonała do renowacji uszkodzonego trawnika. Dzięki zastosowaniu odmian traw o szybkim odroście początkowym zapewnia szybką regenerację po powstałych ubytkach w trawniku. Cechy te powodują, że głównie nadaje się do renowacji terenów intensywnie użytkowanych i rowów melioracyjnych.



## ELITA




15%	Kostrzewa czerwona DARWIN
10%	Kostrzewa czerwona SAMANTA
10%	Kostrzewa czerwona CEZANNE
25%	Kostrzewa czerwona OLIVIA
20%	Kostrzewa murawowa BORNITO
20%	Kostrzewa czerwona CORAIL

**Zastosowanie:**  
- trawniki dywanowe  
- trawniki ekskluzywne wokół obiektów reprezentacyjnych  
- pola golfowe

### Charakterystyka:

Mieszanka wybitnie ozdobna, intensywnie zielona, tworzy zwartą i piękną kolorystycznie darni, którą charakteryzuje bardzo powolny odrost oraz odporność na wymarzenie i suszę. W mieszance wykorzystano odmiany o wąskim pokroju liścia, co daje gwarancję uzyskania trawnika o dużych walorach estetycznych. Trawnik wymaga starannej pielęgnacji.

## STADION



20%	Życica trwała NIRA
15%	Życica trwała NIGA
20%	Życica trwała STADION
5%	Życica trwała HENRIETTA
10%	Kostrzewa czerwona CORAIL
8%	Kostrzewa czerwona ROSSINANTE
12%	Kostrzewa czerwona MAXIMA 1
10%	Wiechlina łąkowa GERONIMO


**Zastosowanie:**  
- trawniki sportowe, wytrzymałe na wydeptywanie i wrywanie o trwałą, elastyczną darni i szybkiej samoregeneracji  
- boiska sportowe w tym boiska do piłki nożnej  
- trawniki osiedlowe i place zabaw dla dzieci

### Charakterystyka:

Mieszanka gwarantuje najwyższą jakość i trwałość trawnika sportowego oraz dużą wytrzymałość darni na wydeptywanie i wrywanie. Zapewnia szybką instalację roślin po zasiewie. Tworzy niską, estetyczną zwartą darni.

[www.agro-land.eu](http://www.agro-land.eu)

## HERKULES



15%	Życica trwała NIRA
25%	Życica trwała BOKSER
15%	Kostrzewa trzcinowa ASTERIX
18%	Kostrzewa czerwona MAXIMA 1
10%	Kostrzewa czerwona HERALD
5%	Kostrzewa czerwona CORAIL
7%	Kostrzewa czerwona ADIO
5%	Wiechlina łąkowa GERONIMO

**Zastosowanie:**  
- trawniki uniwersalne, place zabaw, zieleńce itp.  
- pobocza dróg i autostrad  
- zadarnienie skarp i terenów pochyłych

### Charakterystyka:

Zapewnia mocną i trwałą darni odporną na wrywanie i wydeptywanie. Jest odporna na wysychanie i nie wymaga częstego podlewania. Polecana na tereny pochyłe i skarpy. Posiada małe wymagania glebowe.

## WEEKEND



30%	Kostrzewa czerwona LAMBADA
25%	Kostrzewa czerwona HERALD
10%	Kostrzewa czerwona NISTA
10%	Kostrzewa czerwona CORAIL
8%	Kostrzewa czerwona LIVISION
5%	Kostrzewa czerwona ADIO
7%	Kostrzewa murawowa BORNITO
5%	Wiechlina łąkowa BROOKLAWN

**Zastosowanie:**  
- trawniki ozdobno-rekreacyjne o dużych walorach dekoracyjnych, wytrzymałe na umiarkowane wydeptywanie  
- trawniki przydomowe  
- place zieleni przy obiektach reprezentacyjnych

### Charakterystyka:

Tworzy gęsty i trwały trawnik, mieniący się piękną kolorystyką i drobnym ulistnieniem. Łatwo adaptuje się do zmiennych warunków środowiskowych.

# BABILON

40%	Kostrzewa trzcinowa ELDORADO
20%	Kostrzewa trzcinowa ASTERIX
10%	Kostrzewa murawowa BORNITO
10%	Kostrzewa murawowa MENTOR
5%	Kostrzewa czerwona ROSSINANTE
7%	Kostrzewa czerwona MAXIMA 1
4%	Mannica odstająca
4%	Wiechlina spłaszczona

- Zastosowanie:
- gleby suche i piaszczyste
  - pobocza dróg i autostrad
  - miejsca mocno zacienione
  - wszystkie tereny trudne

### Charakterystyka:

Mieszanka tworzy mocną i zieloną darni na glebach suchych i piaszczystych. Wysoki udział kostrzewy trzcinowej zapewni wytrzymałość na długie okresy posuchy. Tradycyjną wiechlina łąkową zastąpiła w BABILONIE wiechlina spłaszczona, która tworzy gęstą murawę w miejscach suchych i nasłonecznionych, a mannica odstająca znakomicie toleruje zasolenie gleby.

# SAD

5%	Kostrzewa czerwona CORAIL
15%	Kostrzewa czerwona HERALD
15%	Kostrzewa czerwona MAXIMA 1
25%	Kostrzewa czerwona OLIVIA
10%	Wiechlina łąkowa BROOKLAWN
5%	Wiechlina łąkowa MIRACLE
15%	Kostrzewa trzcinowa ELDORADO
10%	Koniczyna biała LIREPA

1kg na 200m<sup>2</sup>

- Zastosowanie:
- do obsiewu międzyrzędzi w sadach
  - zagospodarowanie terenów o dużych powierzchniach

### Charakterystyka:

Mieszanka do zadarniania stanowisk na glebach średnich i suchych. W jej skład wchodzi koniczyna biała, która wiążąc azot atmosferyczny ogranicza potrzebę nawożenia azotem mineralnym. Wiechlina łąkowa stanowi silną podstawę darni, a miejsca wolne między rozłogami wypełnia kostrzewa czerwona i trzcinowa.

[www.agro-land.eu](http://www.agro-land.eu)

# AUTOSTRADA SPEED GRASS

5%	Życica trwała BOKSER
5%	Życica trwała NIRA
25%	Życica trwała NAKI
5%	Kostrzewa trzcinowa ELDORADO
25%	Kostrzewa trzcinowa FALCON IV
5%	Kostrzewa czerwona OLIVIA
15%	Kostrzewa czerwona LIVISION
10%	Kostrzewa czerwona ADIO
5%	Kostrzewa murawowa BORNITO

### SPECJALNA MIESZANKA NASION TRAW DO OBSIEWU POBOCZY DRÓG I SKARP

- Zastosowanie:
- pobocza dróg i autostrad
  - skarpy, nasypy, tereny pochyłe

### Charakterystyka:

Jest to specjalna mieszanka, która dzięki profesjonalnie dobranym składnikom służy do zadarniania poboczy dróg i autostrad oraz skarp i innych terenów pochyłych. Zapewnia silną i trwałą darni odporną na wydeptywanie oraz w miarę szybki początkowy wzrost. Znakomicie toleruje niekorzystne warunki glebowe i atmosferyczne. Dlatego polecana jest przez specjalistów na pobocza dróg i autostrad.

# MIESZANKA NASION TRAW NA TRAWNIKI ROLOWANE

- Zastosowanie:
- boiska sportowe
  - tereny rekreacyjno-sportowe
  - trawniki przydomowe
  - skarpy i tereny pochyłe
  - trawniki osiedlowe



### Charakterystyka:

Dzięki specjalnie dobranym składnikom NASZĄ MIESZANKĘ NA TRAWNIKI ROLOWANE cechuje silna i zwarta darni, duża odporność na wydeptywanie, tolerancja wobec warunków glebowych i atmosferycznych oraz wysokie walory estetyczne.

20%	Życica trwała HENRIETTA
10%	Życica trwała CONCERTO
5%	Życica trwała NIRA
10%	Życica trwała NIGA
5%	Życica trwała STADION
10%	Kostrzewa czerwona CORAIL
10%	Kostrzewa czerwona ROSINANTE
10%	Kostrzewa czerwona MAXIMA 1
10%	Wiechlina łąkowa BROOKLAWN
10%	Wiechlina łąkowa MIRACLE



# TRAWY PASTEWNE



Wieloletnia **mieszanka traw kośno-pastwiskowych** przeznaczona jest do użytkowania przemianego łąkowo-pastwiskowego. Wdrażana i polecana w gospodarstwach specjalizujących się w hodowli bydła mlecznego. Odpowiednio dobrany skład mieszanki sprzyja jej dobremu zakiszaniu. Mieszanka wykorzystywana jest do odnowy użytków zielonych metodą podsiewu.

Typowa **mieszanka traw łąkowych** z przeznaczeniem na tereny o dobrej kulturze. Mieszanka traw intensywnych daje wysoki plon o zwiększonej zawartości węglowodanów i suchej masy. Duży udział życic wysokoplennych i smakowitych odmian traw pozwala uzyskać paszę wysokiej jakości dla krów mlecznych i młodzięży.

**Mieszanka traw pastwiskowa** przeznaczona jest na zakładanie pastwisk na terenie trwałych użytków zielonych oraz na gruntach ornych. Mieszanka sprawdza się nawet w najtrudniejszych warunkach glebowych.